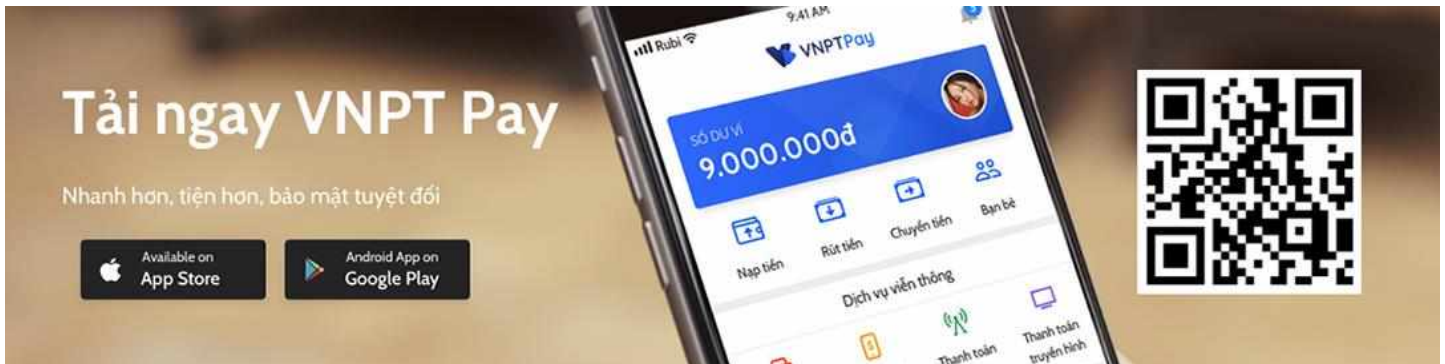


HƯỚNG DẪN THANH TOÁN TIỀN NƯỚC QUA VNPT PAY

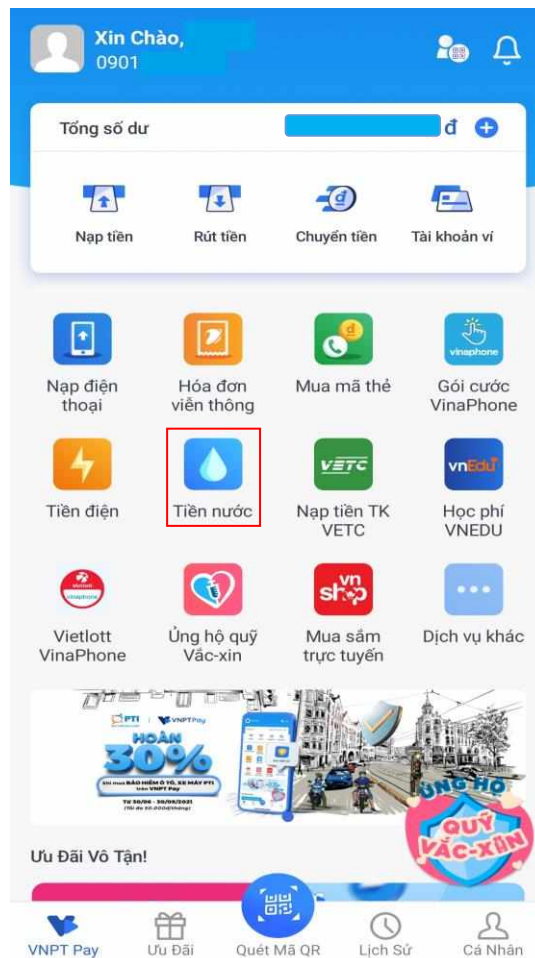
1. Giới thiệu

VNPT Pay là sản phẩm thanh toán điện tử của Tổng Công ty Truyền thông VNPT-Media. Dịch vụ VNPT Pay được Thống đốc Ngân hàng Nhà nước cấp phép hoạt động trong lĩnh vực trung gian thanh toán vào ngày 06/7/2017, cho phép khách hàng khi sử dụng dịch vụ VNPT Pay có thể thực hiện các giao dịch thanh toán trực tuyến, đồng thời các tổ chức, doanh nghiệp có kết nối với hệ thống VNPT Pay có thể thực hiện các giao dịch thương mại đầy đủ và thanh toán một cách dễ dàng, nhanh chóng, tiện lợi.



2. Hướng dẫn thanh toán

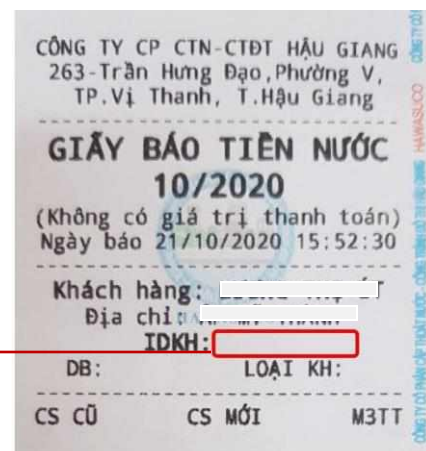
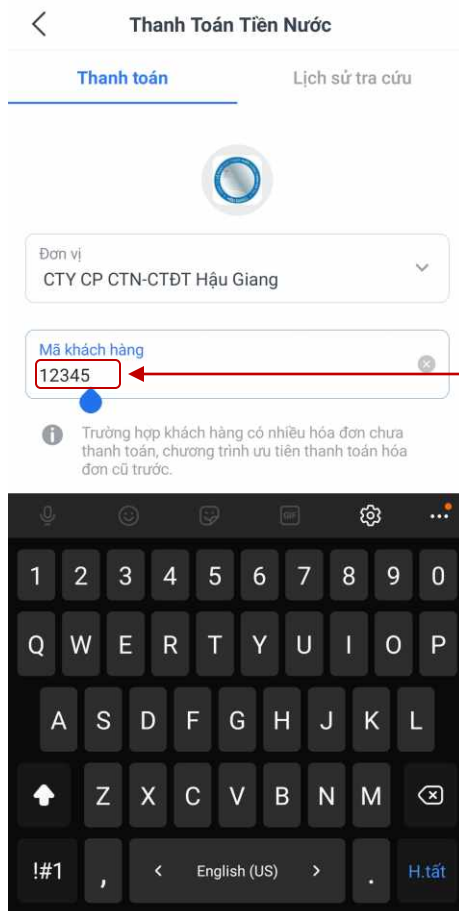
Bước 1: Tại giao diện chính của ứng dụng, chọn **Thanh toán tiền nước**



Bước 2: Bấm chọn khu vực **Miền nam** và tìm đơn vị **Công ty CP CTN-CTĐT Hậu Giang**.




Bước 3: Nhập **Mã Khách Hàng**. Mã khách hàng là **IDKH** trong Giấy báo/Biên nhận tiền nước. Sau đó nhấn Tiếp tục để kiểm tra thông tin



Bước 4: Kiểm tra thông tin thanh toán hóa đơn. Nhấn **Xác nhận và Tiếp tục** để tiến hành thanh toán.

< Thanh Toán Tiên Nước


HAWASUCO

Thông Tin Hóa Đơn

Mã khách hàng 12345
Nhà cung cấp CTY CP CTN-CTĐT Hậu Giang
Tên khách hàng
Địa chỉ

Kỳ Cước/Số Tiền

8/2021
122.670 đ

Tổng tiền thanh toán **122.670 đ**

Xác Nhận Và Tiếp Tục

Bước 5: Chọn nguồn tiền thanh toán là Ví VNPT Pay hoặc thẻ ngân hàng đã liên kết với ví và nhấn **Thanh toán**.

< Xác Nhận Thanh Toán

Nguồn Tiền

 **Ví VNPT Pay** Thay đổi
Số dư : 0 đ

Lưu nguồn tiền mặc định cho lần sau

Thông Tin Giao Dịch

Dịch vụ Thanh toán tiền nước
Nhà cung cấp CTY CP CTN-CTĐT Hậu Giang
Mã khách hàng 12345
Tên khách hàng
Địa chỉ

Kỳ cước Tháng 8/2021

Số tiền gốc 122.670 đ
Chiết khấu - 0 đ
Phí giao dịch Miễn phí

 Áp dụng tiêu chuẩn bảo mật Geotrust SSL VNPT Pay cam kết không lưu thẻ của bạn.

Tổng tiền thanh toán **122.670 đ**

 Thanh Toán

 Số dư ví của bạn không đủ để thực hiện giao dịch này. Bạn có muốn nạp tiền không?
Nạp Tiền | **Đổi nguồn tiền**